

Mesures en mm

Propriétés

Rosace à clé

tenons courts, en polyamide teinté dans la masse, surface hautement brillante pour portes coupe-feu
Support de rosace en composite polyamide/acier utilisable à gauche et à droite selon DIN. Raccord à vis caché et protégé contre le desserrage avec combinaison de vis en acier inoxydable et de vis à douille M5 et tenons de maintien encastrés dans le battant de la porte.










Cache de rosace, rond, diamètre 55 mm, 10,5 mm de haut, plat, 1,5 mm d'épaisseur de paroi.

Vis non fournies

Certificats



Couleurs / Surfaces

 99 (blanc pur)	 92 (gris anthracite)	 18 (jaune moutarde)
 98 (blanc signalis.)	 90 (noir foncé)	
 97 (gris clair)	 50 (bleu acier)	
 95 (gris souris)	 33 (rouge rubis)	