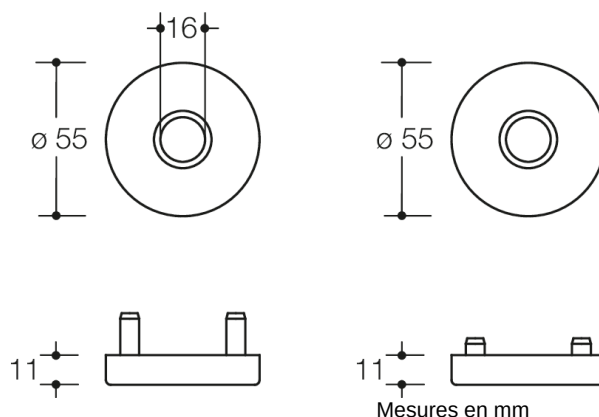




Photo similaire



Propriétés

Rosace pour béquille de porte en technique R en polyamide, teintée dans la masse, surface hautement brillante et pour une section de col de 20 mm

Support de rosace en combinaison plastique-acier, utilisable à gauche et à droite selon DIN. Raccord à vis caché et protégé contre le desserrage avec combinaison de vis et de vis à douille M4 et tenons de maintien encastrés dans le battant de la porte.










Cache de rosace, rond, diamètre 55 mm, 10,5 mm de haut, plat, 1,5 mm d'épaisseur de paroi.

Vis fournies

Certificats



Couleurs / Surfaces

 99 (blanc pur)	 92 (gris anthracite)	 18 (jaune moutarde)
 98 (blanc signalis.)	 90 (noir foncé)	
 97 (gris clair)	 50 (bleu acier)	
 95 (gris souris)	 33 (rouge rubis)	