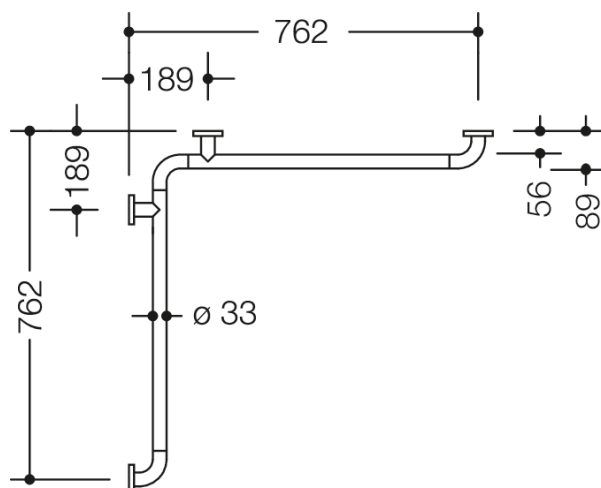




Photo similaire



Mesures en mm

### Propriétés













Douche-, Main courante de baignoire série 801

- barres disposées horizontalement,, assemblées à angle droit avec rosaces de fixation en acier
- sert à se tenir et à s'appuyer dans la douche et la baignoire
- longueurs horizontales 762 mm
- profondeur 89 mm, distance libre au mur 56 mm, diamètre de barre 33 mm, diamètre de rosace de 70 mm
- avec un, noyau en acier protégé contre la corrosion
- Montage au mur avec matériel de fixation spécifique au mur et rosaces de HEWI
- peut être monté à gauche ou à droite
- testé jusqu'à 200 kg en utilisant le matériel de fixation HEWI
- poids maximal recommandé pour l'utilisateur : 150 kg
- en polyamide brillant par selon nuancier HEWI
- A noter en cas d'utilisation avec des sièges suspendus : Vérifier la compatibilité.
- Une liste détaillée des combinaisons possibles de barres d'appui, des barres de maintien coudées et des mains courantes de douche avec les sièges suspendus correspondants est disponible dans notre catalogue en ligne dans la zone de téléchargement du produit concerné.

### Awards



### Couleurs / Surfaces

 99 (blanc pur)	 92 (gris anthracite)	 55 (bleu aqua)
 98 (blanc signalis.)	 90 (noir foncé)	 50 (bleu acier)
 97 (gris clair)	 86 (sable)	 33 (rouge rubis)
 95 (gris souris)	 84 (umbra)	 18 (jaune moutarde)