

DOSSIERS DE SIÈGE

BARRES D'APPUI RELEVABLES MOBILES

NECESSAIRE

Polyamide



950.51.90090

- entraxe 650-700 mm réglable fait du client
- profondeur 150 mm
- dossier de siège en polyamide renforcé à la fibre de verre en couleurs HEWI 98 (blanc de sécurité) et 92 (gris anthracite)
- angle de fixation en métal, peinture par poudrage en blanc

Polyamide, uni CE




950.50.11190 | 600 mm 950.50.12190 | 700 mm
950.50.13190 | 850 mm

Polyamide, bicolore CE




950.50.11191 | 600 mm 950.50.12191 | 700 mm
950.50.11199 | 600 mm 950.50.12199 | 700 mm
950.50.13191 | 850 mm 950.50.13199 | 850 mm

Chrome CE



950.50.61140 | 600 mm 950.50.62140 | 700 mm
950.50.63140 | 850 mm

WARM TOUCH CE



950.50.11150 | 600 mm 950.50.12150 | 700 mm
950.50.13150 | 850 mm


CE



950.50.014XA

- en acier inoxydable, brossé mat

CE



950.50.01440

- en acier inoxydable, chromé

Les dossiers de siège peuvent aussi être combinés avec des variantes non mobiles.

OPTIONNEL
INDIVIDUELLEMENT OU SET

NECESSAIRE POUR TOUTES

OPTIONNEL



950.50.01590

- cache permet de dissimuler la plaque de montage prémontée
- en matière synthétique en couleurs HEWI 98 (blanc de sécurité) ou 99 (blanc pur)

OU



950.50.10090

- set de plaque de montage 950.50.014XA et cache 950.50.01590

CE

+

BM17.2

Pour montage sur murs en béton (> C20/C25)
Numéro d'autorisation générale de construction : ETA-11/0493

Supplémentaire :
mortier d'injection (no de réf. HEWI : 200311)

ou à préciser séparément :
mortier d'injection HIT-HY200A (Hilti)
outil de pressage HDM (Hilti)

BM10.2

Pour montage sur murs en béton (> C20/C25)

BM11.2

Pour montage sur murs en béton alvéolé (> P2)

Supplémentaire :
mortier d'injection (no de réf. HEWI : 200266)
foret de cône (no de réf. HEWI : 171041)

ou à préciser séparément :
mortier d'injection HIT-HY 270 (Hilti)
outil de pressage HDM (Hilti)
foret de cône TE-C PB 22/100 (Hilti)

BM12.2

Murs de construction légère avec armature en panneaux de bois stratifié (collage imperméable, épaisseur minimale de 30 mm, par ex. cadre porteur ou installation encastrable)

BM13.2

Murs de construction légère avec plaques d'acier intégrées (par ex. cadre porteur ou installation encastrable)

BM18.2

Pour montage sur murs en :

- briques pleines
- briques silico-calcaires
- blocs creux en béton
- briques creuses
- blocs creux en béton léger
- béton léger à base de déblais

Numéro d'autorisation générale de construction : ETA-13/1036

Supplémentaire :
mortier d'injection (no de réf. HEWI : 200266)

ou à préciser séparément :
mortier d'injection HIT-HY 270 (Hilti)
outil de pressage HDM (Hilti)

OPTIONNEL



950.50.01540

- cache permet de dissimuler la plaque de montage prémontée
- cache en acier inoxydable, poli miroir
- cadre du cache en polyamide en couleur HEWI 98 (blanc de sécurité)

OU



950.50.10040

- set de plaque de montage 950.50.01440 et cache 950.50.01540

CE

+