


BARRES D'APPUI RELEVABLES MOBILES

NECESSAIRE

OPTIONNEL

**Polyamide | Édition mate | active+** CE



⊕ 801.50D2...7  
⊕ 801.50D1...7 | rotatif

801.50.2...7  
801.50.1...7 | rotatif

801.50B2...7  
801.50B1...7 | rotatif


801.50.2...8  
801.50.1...8 | rotatif

801.50B2...8  
801.50B1...8 | rotatif

801.50.2...5S  
801.50.1...5S | rotatif

801.50B2...5S  
801.50B1...5S | rotatif

+




**950.50.016**  
· en acier inoxydable,  
brossé mat

OPTIONNEL




**950.50.01790**  
· cache permet de dissimuler  
la plaque de montage  
prémontée  
· en matière synthétique de  
haute qualité en couleurs  
HEWI 98 (blanc de sécurité)  
ou 99 (blanc pur)

**Acier inoxydable, brossé mat** CE



805.50.2...1  
805.50.1...1 | rotatif


+



**950.50.017XA**  
· idem, cache en acier inox,  
brossé mat, cadre en cou-  
leurs HEWI 99, 98, 92, 90

OPTIONNEL

**Acier inoxydable, peint par poudrage** CE




805.50.2...160  
805.50.1...160 | rotatif

+



**950.50.01660**  
· peint par poudrage en DX, DC

OPTIONNEL



**950.50.01760**  
· idem, cache en acier inox,  
peint par poudrage en DX, DC  
· cadre assorti en 98, 90

Revêtement en poudre HEWI

- ...60 DX blanc mat profond
- ...60 DC noir mat profond

**OU SET**

**NECESSAIRE POUR TOUTES**

**PRODUITS OPTIONNELS  
POUR MONTAGE ULTÉRIEUR**

OU



**950.50.10190**  
· set de plaque de montage  
950.50.016 et  
cache 950.50.01790

+

**BM17.2**

Pour montage sur murs en béton (> C20/C25)  
Numéro d'autorisation générale de construction : ETA-11/0493

Supplémentaire :  
mortier d'injection (no de réf. HEWI : 200311)  
ou à préciser séparément :  
mortier d'injection HIT-HY200A (Hilti)  
outil de pressage HDM (Hilti)

**BM10.2**

Pour montage sur murs en béton (> C20/C25)

**BM11.2**

Pour montage sur murs en béton alvéolé (> P2)

Supplémentaire :  
mortier d'injection (no de réf. HEWI : 200266)  
foret de cône (no de réf. HEWI : 171041)  
ou à préciser séparément :  
mortier d'injection HIT-HY 270 (Hilti)  
outil de pressage HDM (Hilti)  
foret de cône TE-C PB 22/100 (Hilti)

**BM12.2**

Murs de construction légère avec armature en panneaux de bois stratifié (collage imperméable, épaisseur minimale de 30 mm, par ex. cadre porteur ou installation encastrable)

**BM13.2**

Murs de construction légère avec plaques d'acier intégrées (par ex. cadre porteur ou installation encastrable)

**BM18.2**

Pour montage sur murs en :

- briques pleines
- briques silico-calcaires
- blocs creux en béton
- briques creuses
- blocs creux en béton léger
- béton léger à base de déblais

Numéro d'autorisation générale de construction : ETA-13/1036

Supplémentaire :  
mortier d'injection (no de réf. HEWI : 200266)  
ou à préciser séparément :  
mortier d'injection HIT-HY 270 (Hilti)  
outil de pressage HDM (Hilti)

OU



**950.50.101XA**  
· set de plaque de montage  
950.50.016 et  
cache 950.50.017XA

+

OU



**950.50.10160**  
· set de plaque de montage  
950.50.016 et  
cache 950.50.01760

+

OPTIONNEL

**801.50.011**

· set – distributeur de papier WC  
pour montage ultérieur

**801.50.060**

· set – commande de chasse d'eau  
HEWI (radioélectrique) pour  
montage ultérieur

**950.50.021XA, 950.50.023XA  
950.50.027XA**

· pied escamotable

**pour édition mate**

**801.50B011**

· set – distributeur de papier WC  
pour montage ultérieur

**801.50B060**

· set – commande de chasse d'eau  
HEWI (radioélectrique) pour  
montage ultérieur

**950.50B021XA, 950.50B023XA  
950.50B027XA**

· pied escamotable

**pour active+**

⊕ **801.50D011**

· set – distributeur de papier WC  
pour montage ultérieur

⊕ **801.50D060**

· set – commande de chasse d'eau  
HEWI (radioélectrique)

OPTIONNEL

**805.50.015**

· set – distributeur de papier WC  
pour montage ultérieur

**805.50.060**

· set – commande de chasse d'eau  
HEWI (radioélectrique) pour  
montage ultérieur

**950.50.022XA, 950.50.024XA**

· pied escamotable

OPTIONNEL

**805.50B015**

· set – distributeur de papier WC  
pour montage ultérieur

**805.50B060**

· set – commande de chasse d'eau  
HEWI (radioélectrique) pour  
montage ultérieur