

BARRES D'APPUI RELEVABLES MOBILES

NECESSAIRE

OPTIONNEL

Polyamide, uni CE



950.50.11190 | 600 mm 950.50.12190 | 700 mm
950.50.13190 | 850 mm

Polyamide, bicolore CE



950.50.11191 | 600 mm 950.50.12191 | 700 mm
950.50.11199 | 600 mm 950.50.12199 | 700 mm
950.50.13191 | 850 mm 950.50.13199 | 850 mm

+




950.50.014XA
· en acier inoxydable,
brossé mat

OPTIONNEL




950.50.01590
· cache permet de dissimuler
la plaque de montage
prémontée
· en matière synthétique en
couleurs HEWI 98 (blanc de
sécurité) ou 99 (blanc pur)

Chrome CE



950.50.61140 | 600 mm 950.50.62140 | 700 mm
950.50.63140 | 850 mm

+



950.50.01440
· en acier inoxydable,
chromé


OPTIONNEL



950.50.01540
· cache permet de dissimuler
la plaque de montage
prémontée
· cache en acier inoxydable,
poli miroir
· cadre du cache en polyamide
en couleur HEWI 98 (blanc de
sécurité)

+

WARM TOUCH CE



950.50.11150 | 600 mm 950.50.12150 | 700 mm
950.50.13150 | 850 mm

OU SET

NECESSAIRE POUR TOUTES

OPTIONNEL



950.50.10090
· set de plaque de montage 950.50.014XA et cache 950.50.01590

OU




950.50.10040
· set de plaque de montage 950.50.01440 et cache 950.50.01540

OU



BM17.2
Pour montage sur murs en béton (> C20/C25)
Numéro d'autorisation générale de construction : ETA-11/0493

Supplémentaire :
mortier d'injection (no de réf. HEWI : 200311)
ou à préciser séparément :
mortier d'injection HIT-HY200A (Hilti)
outil de pressage HDM (Hilti)

BM10.2
Pour montage sur murs en béton (> C20/C25)

BM11.2
Pour montage sur murs en béton alvéolé (> P2)

Supplémentaire :
mortier d'injection (no de réf. HEWI : 200266)
foret de cône (no de réf. HEWI : 171041)
ou à préciser séparément :
mortier d'injection HIT-HY 270 (Hilti)
outil de pressage HDM (Hilti)
foret de cône TE-C PB 22/100 (Hilti)

BM12.2
Murs de construction légère avec armature en panneaux de bois stratifié (collage imperméable, épaisseur minimale de 30 mm, par ex. cadre porteur ou installation encastrable)

BM13.2
Murs de construction légère avec plaques d'acier intégrées (par ex. cadre porteur ou installation encastrable)

BM18.2
Pour montage sur murs en :
· briques pleines
· briques silico-calcaires
· blocs creux en béton
· briques creuses
· blocs creux en béton léger
· béton léger à base de déblais

Numéro d'autorisation générale de construction : ETA-13/1036

Supplémentaire :
mortier d'injection (no de réf. HEWI : 200266)
ou à préciser séparément :
mortier d'injection HIT-HY 270 (Hilti)
outil de pressage HDM (Hilti)

PRODUITS POUR MONTAGE ULTÉRIEUR

pour polyamide
950.50.01090
· set – distributeur de papier WC pour montage ultérieur

950.50.07090 à droite
950.50.07190 à gauche
· set – commande de chasse d'eau HEWI (radioélectrique) pour montage ultérieur

950.50.020XA, 950.50.025XA, 950.50.026XA
· pied escamotable

pour chrome
950.50.01150
· set – distributeur de papier WC pour montage ultérieur

950.50.07290 à droite
950.50.07390 à gauche
· set – commande de chasse d'eau HEWI (radioélectrique) pour montage ultérieur

950.50.020XA, 950.50.025XA, 950.50.026XA
· pied escamotable

pour WARM TOUCH
950.50.01050
· set – distributeur de papier WC pour montage ultérieur

950.50.07090 à droite
950.50.07190 à gauche
· set – commande de chasse d'eau HEWI (radioélectrique) pour montage ultérieur

950.50.020XA, 950.50.025XA, 950.50.026XA
· pied escamotable

OPTIONNEL POUR TOUTES

Sac de protection et de rangement
950.50.013
· en film plastique blanc de qualité supérieure, résistant aux déchirures
· doublure en polaire de qualité supérieure pour protéger les surfaces des barres d'appui relevables mobiles

OPTIONNEL

OPTIONNEL

OPTIONNEL