



Mesures en mm

### Propriétés

Barre d'appui mobile pliante Mono, Design (A), Système 900

- avec une ligne horizontale, un plan de préhension rond
- peut être rabattu vers le haut et freiné vers le bas
- utilisation mobile
- à monter ultérieurement de manière simple et flexible sur une plaque de montage prémontée 900.50.00160 existante, à commander séparément
- montage sans outil et rapide par simple suspension de la barre d'appui relevable
- protection contre un retrait involontaire grâce à une vis de fixation
- testé jusqu'à 150 kg en utilisant le matériel de fixation HEWI
- poids maximal recommandé pour l'utilisateur : 150 kg
- saillie 600 mm, hauteur 210 mm et largeur 101 mm, diamètre de la tige 33,7 mm
- en acier inoxydable de haute qualité, revêtu par poudre dans les couleurs HEWI DX (blanc mat profond), DC (noir mat profond) et SC (gris foncé nacré mat profond)
- conforme au règlement CE et UKCA (UE) 2017/745 sur les dispositifs médicaux
- satisfait aux exigences de la norme DIN 18040




### Awards



### Certificats



### Couleurs / Surfaces

-  SC (gris foncé nacré mat profond)
-  DX (blanc mat profond)
-  DC (noir mat profond)