

Mesures en mm

Propriétés




Siège rabattable avec dossier, Système 900

- Construction en console murale, assise continue et dossier à monter séparément
- Siège rabattable avec revêtement antidérapant, surface d'assise structurée en plastique dans les couleurs HEWI 98 (blanc de signalisation) et 90 (noir profond)
- renforcement de l'assise en aluminium, revêtement par poudre dans la couleur de l'assise
- Console murale en acier inoxydable, revêtu par poudre dans la couleur HEWI CV (noir mat profond) et ER (gris foncé mica nacré mat profond) avec surface d'assise noire ou revêtu par poudre dans la couleur HEWI AS (blanc mat profond) avec surface d'assise blanche
- l'assise peut être relevée pour gagner de la place
- Dossier avec dossier structuré en plastique dans les couleurs HEWI 98 (blanc de signalisation) et 90 (noir profond)
- Raccord mural en aluminium, revêtement par poudre dans la couleur du dossier- 450 mm de large, 650 mm de profondeur et 532 mm de hauteur
- assise de 450 mm de large et 450 mm de profondeur
- pour le montage avec du matériel de fixation HEWI exempt de corrosion et testé
- matériel de fixation du dossier inclus
- matériel de fixation du siège pour différentes structures murales (à commander séparément)
- bande d'étanchéité et rondelles d'étanchéité pour l'étanchéité des points de fixation selon la norme DIN 18534 comprises dans la livraison.
- testé jusqu'à 200 kg en utilisant le matériel de fixation HEWI
- poids maximal recommandé pour l'utilisateur : 150 kg
- répond aux exigences de la norme BS 8300:2009 (+A1:2010)/Doc M

Awards



Couleurs / Surfaces

-  ER (gris foncé)
-Noir mat
-  CV (noir mat profond)
-noir mat (90)
-  AS (blanc mat profond)
- blanc mat