

Mesures en mm

Propriétés




Dossier, système 900

- dossier avec barres de fixation des deux côtés
- permet à l'utilisateur de s'adosser sur le WC
- montage sur des barres d'appui relevables, design (A) du système 900
- 330 mm de haut et 150 mm de profondeur, dossier de 350 mm de large, diamètre de barre 32 mm, épaisseur de la barre 2 mm
- entraxe réglable de 486 à 586 mm (espace entre les montants des barres d'appui relevables 548-648 mm)
- raccord en acier inoxydable de qualité supérieure, doté d'un revêtement en poudre dans la couleur HEWI CV (noir mat profond) et ER (gris foncé nacré mat profond) avec dossier noir ou d'un revêtement en poudre dans la couleur HEWI AS (blanc mat profond) avec dossier blanc
- avec matériel de fixation anti-corrosion et certifié HEWI
- répond aux exigences de la norme BS 8300:2009 (+A1:2010)/Doc M

Awards



Couleurs / Surfaces

-  ER (gris foncé nacré mat profond)
-Noir mat
-  CV (noir mat profond)
-noir mat (90))
-  AS (blanc mat profond)
- blanc mat)