



Photo similaire

Mesures en mm

### Propriétés

Barre d'appui relevable de la série 801

- avec support au sol fabriqué sur mesure
- deux barres parallèles, superposés, barres réunies par un arc de liaison
- sert à tenir et à soutenir- avec un bord continu, noyau en acier protégé contre la corrosion et plaque murale en polyamide avec noyau en acier intégré
- peut être rabattu vers le haut et freiné vers le bas
- montage au mur avec matériel de fixation HEWI spécifique au mur (à commander séparément)
- bande d'étanchéité fournie pour étanchéifier les points de fixation
- fixation cachée
- testé jusqu'à 150 kg en utilisant le matériel de fixation HEWI
- poids maximal recommandé pour l'utilisateur : 150 kg
- saillie 600 mm, hauteur 259 mm et largeur 78 mm, diamètre de barre 33 mm
- en polyamide brillant par selon nuancier HEWI
- Distributeur de papier WC 801.50.011 et déclenchement du rinçage des WC (radio) 801.50.060 peuvent être installés ultérieurement
- conforme au règlement CE et UKCA (UE) 2017/745 sur les dispositifs médicaux
- satisfait aux exigences de la norme DIN 18040

### Awards









### Certificats







Sous réserve de toutes modifications techniques, 08.05.2026

**Couleurs / Surfaces**

	99 (blanc pur)
	98 (blanc signalis.)
	97 (gris clair)
	95 (gris souris)

	92 (gris anthracite)
	90 (noir foncé)
	86 (sable)
	84 (umbra)

	55 (bleu aqua)
	50 (bleu acier)
	33 (rouge rubis)
	18 (jaune moutarde)