

Mesures en mm

Propriétés

Barre d'appui relevable (rotative) de la série 801

- deux barres parallèles superposées, réunies par un embout en U
- sert de maintien et d'appui
- charge admissible jusqu'à 100 kg
- avec cœur en métal anti-corrosion et plaque murale en plastique avec cœur en acier intégré
- se relève et se rabat de manière freinée, en position relevée, elle se replie contre le mur (à droite ou à gauche)
- montage au mur par fixations murales spécifiques HEWI (à commander séparément)
- la bande d'étanchéité pour étanchéifier les points de fixation est fournie
- fixation cachée
- longueur 750 mm, hauteur 259 mm, profondeur 78 mm, diamètre des barres 33 mm
- en polyamide mat de haute qualité dans les couleurs HEWI 99 (blanc pur), 98 (blanc de sécurité), 97 (gris clair), 95 (gris souris) et 92 (gris anthracite)
- possibilité de post-équipement de dispensateur papier WC 801.50B011, de déclenchement de chasse d'eau (radio) 801.50B060 et d'appuis au sol 950.50B021XA et 950.50B023XA
- produit conformément au règlement CE et UKCA (UE) 2017/745 relatif aux dispositifs médicaux
- remplit les exigences légales (CWATUPE, WVG Vlaanderen) par rapport à la dimension de saillie d'une barre d'appui près d'un WC





Awards




Certificats



Couleurs / Surfaces

	99 (blanc pur)
	98 (blanc signalis.)
	97 (gris clair)
	95 (gris souris)

 92 (gris anthracite)