

Photo similaire

Mesures en mm

### Propriétés

Barre d'appui relevable (rotative) de la série 801

- avec appui au sol avec arrêt, pour l'absorption de forces verticales
- deux barres parallèles superposées, réunies par un embout en U
- sert de maintien et d'appui
- avec âme en acier protégé contre la corrosion et plaque murale en polyamide avec âme en acier intégrée
- finition à droite (du point de vue de l'utilisateur), appui orienté vers l'extérieur
- se relève et se rabat de manière freinée, en position relevée, elle se replie contre le mur (à gauche)
- appui au sol avec arrêt, fabriqué sur mesure pour l'absorption de forces verticales
- montage au mur par fixations murales spécifiques HEWI (à commander séparément)
- la bande d'étanchéité pour étanchéifier les points de fixation est fournie
- En cas de montage sur mur en construction légère il est nécessaire d'insérer une sous-construction plaque de bois dur stratifié d'une épaisseur e 30 mm
- fixation cachée
- longueur 850 mm, hauteur 259 mm, profondeur 78 mm, diamètre des barres 33 mm
- en polyamide de haute qualité, par selon nuancier HEWI
- set - distributeur de papier WC 801.50.011 et set - commande de chasse d'eau (radioélectrique) 801.50.060 pour montage ultérieur
- charge verticale admissible jusqu'à 300 kg, charge horizontale admissible avec support mural supplémentaire jusqu'à 100 kg
- produit conformément au règlement CE et UKCA (UE) 2017/745 relatif aux dispositifs médicaux
- répond aux exigences des normes DIN 18040, ÖNORM B1600/1601 et SIA 500





### Awards









### Certificats



**Couleurs / Surfaces**

	99 (blanc pur)
	98 (blanc signalis.)
	97 (gris clair)
	95 (gris souris)

	92 (gris anthracite)
	90 (noir foncé)
	86 (sable)
	84 (umbra)

	55 (bleu aqua)
	50 (bleu acier)
	33 (rouge rubis)
	18 (jaune moutarde)