

Mesures en mm

Propriétés

Barre d'appui relevable Premium avec touche de fonction électrique pour la gauche de la série LifeSystem

- plus stable, poignée d'appui pliante à un bras
- Pad de poignée antidérapant, ergonomique avec une forme parfaitement adaptée, embout de poignée en relief
- sert à s'accrocher, Soutenir et redresser
- surface en plastique de haute qualité et revêtement en poudre résistant aux éraflures
- la rigidité maximale du produit augmente la stabilité et crée une sensation de préhension sûre pour l'utilisateur
- avec touche de fonction (version E)
- Version gauche (du point de vue de l'utilisateur)
- la touche jaune (symbole de la sonnerie) sert à déclencher une fonction librement définissable (la touche de fonction ne remplit pas les exigences d'un appel d'urgence selon DIN VDE 0834-1)(convexe, point de pression palpable)
- Câble avec extrémités libres pour raccordement mural
- cache blanc pour boîtier encastré incl.
- tension de commande max. 30 V = SELV, PELV, courant de commutation jusqu'à 2 A max.
- compatible avec tous les réservoirs de chasse d'eau encastrés courants avec commande électrique
- légèrement amorti vers le haut et vers le bas pliable
- peu d'entretien, articulation durablement souple, préréglé en usine
- une butée définie empêche, que la barre d'appui rabattable bute contre le mur
- saillie 750 mm, 120 mm de large, panneau mural de 202 mm de haut
- pad de poignée 58 mm de large, Embout de poignée de 84 mm de large
- Flèche en aluminium, peint par poudrage en couleurs HEWI blanc de sécurité, brillant avec grip en plastique en SD (blanc de sécurité), mat) et GU (anthracite, mat) ou flèche anthracite, brillant avec grip en TB (blanc de sécurité), mat) et DR (anthracite, mat), avec des éléments de design chromés brillants
- Support de rouleau de papier 802.50.01160 et support dorsal 802.51.90.. peuvent être ajoutés ultérieurement-
- montage facile grâce à l'installation séparée de la plaque de montage en acier inoxydable, brossé mat
- caché, matériel de fixation HEWI anticorrosion et testé pour différentes structures murales (à commander séparément)
- bande d'étanchéité fournie pour étanchéifier les points de fixation
- testé jusqu'à 150 kg en utilisant le matériel de fixation HEWI
- poids maximal recommandé pour l'utilisateur : 150 kg
- conforme au règlement CE et UKCA (UE) 2017/745 sur les dispositifs médicaux
- répond aux exigences en vigueur en Belgique (CWATUPE, WVG Vlaanderen) en ce qui concerne la saillie de la barre d'appui rabattable des toilettes





Awards



Certificats



Couleurs / Surfaces

-  TB (anthracite brillant
-blanc mat)
-  SD (brilliant blanc
-blanc mat)
-  GU (brilliant blanc
-gris anthrac.mat)
-  DR (anthracite brillant
-anthracite mat)