

Mesures en mm

Propriétés

















Miroir inclinable de la série 801

- miroir cristal rectangulaire à bords biseautés et protection contre les éclats intégrée
- le miroir est muni d'une manivelle et d'un câble qui permettent de l'incliner de 28° au maximum. On peut donc l'utiliser en position debout ou assise
- pour montage mural
- largeur 599 mm, hauteur 540 mm, épaisseur 6 mm
- miroir en verre cristal
- élément de maintien et manivelle en polyamide de haute qualité, disponibles dans les couleurs HEWI
- pour montage sur contre-cloison avec rallonge de câble

Awards



Couleurs / Surfaces

 99 (blanc pur)	 92 (gris anthracite)	 74 (vert pomme)	 36 (corail)
 98 (blanc signalis.)	 90 (noir foncé)	 72 (vert mai)	 33 (rouge rubis)
 97 (gris clair)	 86 (sable)	 55 (bleu aqua)	 24 (orange)
 95 (gris souris)	 84 (umbra)	 50 (bleu acier)	 18 (jaune moutarde)