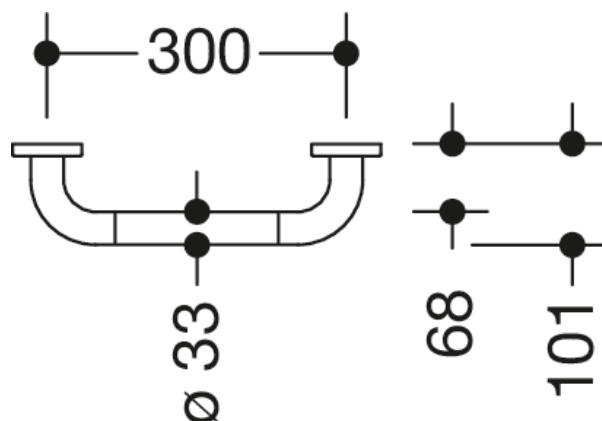




Photo similaire



Mesures en mm

Propriétés













Barre de maintien de la série 801

- barre coudée à angle droit aux extrémités, avec des rosaces de fixation en acier
- sert de maintien et d'appui
- distance supérieure de la paroi de 101 mm, pour une prise facile et sécurisée
- avec cœur en acier inoxydable continu
- montage au mur avec matériel de fixation spécifique pour le mur et rosace de HEWI
- En cas de montage sur mur en construction légère il est nécessaire d'insérer une sous-construction plaque de bois dur stratifié d'une épaisseur e 30 mm
- entraxe 300 mm
- diamètre des barres 33 mm, diamètre des rosaces 70 mm
- en polyamide de haute qualité, par selon nuancier HEWI
- charge admissible jusqu'à 300 kg

Awards



Couleurs / Surfaces

	99 (blanc pur)		92 (gris anthracite)		55 (bleu aqua)
	98 (blanc signalis.)		90 (noir foncé)		50 (bleu acier)
	97 (gris clair)		86 (sable)		33 (rouge rubis)
	95 (gris souris)		84 (umbra)		18 (jaune moutarde)