




Mesures en mm



Propriétés

Type de fixation

pour le montage par paire de la poignée sur du bois massif, des profils en PVC et des profils en aluminium à 2 - 3 chambres. Diamètre du trou dans le porte 14 mm, épaisseur de porte 35 - 40 mm. Outils de montag : clés mâles à six pans creux taille 6 et taille 10. Garantie une distance de sécurité de 25 mm par rapport à l'arête de fermeture. Fixation de la rosace: hauteur de la poignée + 18 mm. Certifié selon la norme BAGUV.

Couleurs / Surfaces

	99 (blanc pur)
	98 (blanc signalis.)
	97 (gris clair)
	95 (gris souris)

	92 (gris anthracite)
	90 (noir foncé)