





Mesures en mm



Propriétés

Type de fixation

pour le montage simple face de la poignée sur du verre. Diamètre du trou dans le porte 18 mm, L = profondeur d'enfichage. Diamètre du cache 33 mm. L 6 mm, épaisseur de la porte 8 - 12 mm. Outil de montage : clé mâle à six pans creux taille 5.

Couleurs / Surfaces

	99 (blanc pur)
	98 (blanc signalis.)
	97 (gris clair)
	95 (gris souris)

	92 (gris anthracite)
	90 (noir foncé)