

Mesures en mm





Propriétés



Ensemble brosse WC Système 162

- Ensemble brosse WC composé de la fixation, d'un pot à brosse WC et d'une brosse WC
- remplacement de la tête de la brosse par fixation à baïonnette
- conteneur intérieur amovible pour le nettoyage
- en métal, revêtement PVD
- 89 mm de large, 440 mm de haut, 106 mm de profondeur
- pour le montage mural, fixation cachée
- y compris matériel de fixation HEWI anticorrosion

Couleurs / Surfaces

	WR (nickel brossé)
	VT (or brossé)
	UN (bronze brillant)
	SV (bronze brossé)

	RB (cuivre brossé)
	LP (laiton brossé)
	JL (nickel brillant)
	DP (cuivre brillant)

	CK (laiton brillant)
	BZ (or brillant)