

Mesures en mm

Propriétés











Siège relevable mobile, Système 900

- construction composée d'une console murale et d'une assise continue
- antidérapant, assise structurée en plastique noir
- renforcement de l'assise en aluminium, revêtement par poudre dans la couleur de l'assise
- Console murale en acier inoxydable de haute qualité, revêtement PVD
- l'assise avec découpe hygiénique peut être relevée pour gagner de la place
- profondeur d'assise en position relevée 77 mm
- utilisation mobile
- à monter ultérieurement de manière simple et flexible sur une plaque de montage prémontée : 900.51.00170 (à commander séparément)
- montage rapide et sans outils par simple accrochage du siège
- bloqué par une vis de fixation
- 450 mm de large, 528 mm de profondeur et 112 mm de hauteur
- assise de 450 mm de large et 450 mm de profondeur
- pour le montage avec le matériel de fixation anti-corrosion et certifié HEWI pour différents types de murs (à commander séparément)
- bande d'étanchéité et rondelles d'étanchéité pour l'étanchéité des points de fixation selon la norme DIN 18534 comprises dans la livraison.
- testé jusqu'à 200 kg en utilisant le matériel de fixation HEWI
- poids maximal recommandé pour l'utilisateur : 150 kg
- satisfait aux exigences de la norme DIN 18040, ÖNORM B1600/1601 et SIA 500

Awards



Couleurs / Surfaces

	WR (nickel brossé)		RB (cuivre brossé)		CK (laiton brillant)
	VT (or brossé)		LP (laiton brossé)		BZ (or brillant)
	UN (bronze brillant)		JL (nickel brillant)		
	SV (bronze brossé)		DP (cuivre brillant)		