

### Propriétés











Barre de maintien pour douche, Système 900

- barres disposées horizontalement, assemblées à angle droit, avec rosaces de fixation
- version pour montage à gauche
- longueurs horizontales 25 1/2 inch (647 mm), 2 3/4 inch (70 mm) de profondeur
- diamètre des barres 1 1/4 pouces (32 mm), épaisseur du tube 1/16 pouces (2 mm), diamètre de la rosace 2 3/4 pouces (70 mm)
- charge maximale de 330 lbs (150 kg)
- en acier inoxydable de haute qualité, revêtement PVD
- nombre réduit de rosaces de fixation grâce au raccord d'angle innovant
- y compris matériel de fixation HEWI anticorrosion et testé pour le montage mural ainsi que bande d'étanchéité pour le scellement des points de perçage
- répond aux exigences des normes 2010 ADA et ICC/ANSI A117.1-2017

### Awards



### Couleurs / Surfaces

|   |                      |   |                      |   |                      |
|---|----------------------|---|----------------------|---|----------------------|
|  | WR (nickel brossé)   |  | RB (cuivre brossé)   |  | CK (laiton brillant) |
|  | VT (or brossé)       |  | LP (laiton brossé)   |  | BZ (or brillant)     |
|  | UN (bronze brillant) |  | JL (nickel brillant) |   |                      |
|  | SV (bronze brossé)   |  | DP (cuivre brillant) |   |                      |

Sous réserve de toutes modifications techniques, 19.05.2026