

Mesures en mm

Propriétés

Barre d'appui relevable Duo, Design (A), Système 900

- deux barres parallèles, plans de préhension ronds superposés
- avec déclenchement radio du rinçage
- version pour montage à gauche
- peut être rabattu vers le haut et freiné vers le bas
- la touche bleue (symbole de la vague) sert à déclencher le rinçage des WC
- Fréquence d'émission 868,4 MHz
- adapté aux systèmes de rinçage des WC sans fil de Geberit, Mepa, Viega, Sanit, Friatec, TECE et Grohe
- saillie 850 mm, hauteur 210 mm et largeur 101 mm, diamètre de la barre supérieure 33,7 mm, diamètre de la barre inférieure 25 mm
- en acier inoxydable de haute qualité, revêtement PVD
- pour le montage avec le matériel de fixation anti-corrosion et certifié HEWI pour différents types de murs (à commander séparément)
- bande d'étanchéité fournie pour étanchéifier les points de fixation
- testé jusqu'à 150 kg en utilisant le matériel de fixation HEWI
- poids maximal recommandé pour l'utilisateur : 150 kg
- Possibilité de rajouter des supports au sol 900.50.02070 et 900.50.02170
- conforme au règlement CE et UKCA (UE) 2017/745 sur les dispositifs médicaux
- satisfait aux exigences de la norme DIN 18040, ÖNORM B1600/1601 et SIA 500











Awards



Certificats



Couleurs / Surfaces

	WR (nickel brossé)		RB (cuivre brossé)		CK (laiton brillant)
	VT (or brossé)		LP (laiton brossé)		BZ (or brillant)
	UN (bronze brillant)		JL (nickel brillant)		
	SV (bronze brossé)		DP (cuivre brillant)		