



Mesures en mm

### Propriétés




Barre de maintien mobile, système 900

- barre droite avec supports perpendiculaires au mur et rosaces
- utilisation mobile
- entraxe 1000 mm, profondeur 90 mm
- diamètre de barre 32 mm, épaisseur du tube 2 mm, diamètre de rosace de 70 mm
- montage facile grâce aux plaques de fixations en acier inoxydable (est fournie), à monter individuellement pour accrocher la barre
- sécurisation par une vis de fixation (protection contre le vol)
- en acier inoxydable de haute qualité, thermolaqué dans les couleurs HEWI DX (blanc mat profond), DC (noir mat profond) et SC (gris foncé nacré mat profond)
- avec matériel de fixation anti-corrosion et certifié HEWI pour le montage mural
- À noter en cas d'utilisation avec des sièges suspendus : Vérifier la compatibilité.
- Une liste détaillée des combinaisons possibles des barres d'appui, des barres de maintien coudées et des mains courantes de douche avec les sièges suspendus correspondants est disponible dans notre catalogue en ligne dans la zone de téléchargement du produit concerné.

### Awards



### Couleurs / Surfaces

-  SC (gris foncé nacré mat profond)
-  DX (blanc mat profond)
-  DC (noir mat profond)