

Photo similaire

Mesures en mm

Propriétés

Barre d'appui relevable de la série 801

- avec déclenchement de chasse d'eau intégré, version E
- deux barres parallèles, superposés, barres réunies par un arc de liaison
- sert à tenir et à soutenir- avec un bord continu, noyau en acier protégé contre la corrosion et plaque murale en polyamide avec noyau en acier intégré
- peut être rabattu vers le haut et freiné vers le bas
- bouton avec anneau bleu sert à déclencher le rinçage des WC
- câble en spirale avec extrémités libres pour le raccordement dans le mur
- cache blanc pour boîtier encastré incl.
- tension de commande max. 30 V = SELV, PELV, courant de commutation jusqu'à 2 A max.
- compatible avec tous les réservoirs de chasse d'eau encastrés courants avec commande électrique
- montage au mur avec matériel de fixation HEWI spécifique au mur (à commander séparément)
- bande d'étanchéité fournie pour étanchéifier les points de fixation
- fixation cachée
- testé jusqu'à 150 kg en utilisant le matériel de fixation HEWI
- poids maximal recommandé pour l'utilisateur : 150 kg
- saillie 850 mm, hauteur 259 mm et largeur 78 mm, diamètre de barre 33 mm
- en polyamide brillant par selon nuancier HEWI
- possibilité d'ajouter ultérieurement un porte-rouleau de papier WC 801.50.011 et les supports de sol 950.50.021XA et 950.50.023XA
- conforme au règlement CE et UKCA (UE) 2017/745 sur les dispositifs médicaux
- satisfait aux exigences de la norme DIN 18040, ÖNORM B1600/1601 et SIA 500

Awards










Certificats







Sous réserve de toutes modifications techniques, 11.06.2026

Couleurs / Surfaces

	99 (blanc pur)
	98 (blanc signalis.)
	97 (gris clair)
	95 (gris souris)

	92 (gris anthracite)
	90 (noir foncé)
	86 (sable)
	84 (umbra)

	55 (bleu aqua)
	50 (bleu acier)
	33 (rouge rubis)
	18 (jaune moutarde)