

Mesures en mm

Propriétés





Ensemble brosse WC de la série 477


- manche de brosse à tête interchangeable par fixation à baïonnette
- pot à fond bombé et à élément supérieur sphérique, partiellement ouvert, et support en forme d'anneau
- partie supérieure réglable en continu
- le pot est amovible, mais peut également être monté avec protection antivol
- remplacement de la tête de la brosse par fixation à baïonnette
- protection antivol grâce aux vis cachées
- 141 mm de large, 470 mm de haut et 140 mm de profondeur
- support, pot et manche de brosse en polyamide mat de haute qualité dans les couleurs HEWI 99 (blanc pur), 98 (blanc de sécurité), 97 (gris clair), 95 (gris souris) et 92 (gris anthracite)
- élément supérieur en synthétique mat translucide, blanc

Awards



Couleurs / Surfaces

	99 (blanc pur)
	98 (blanc signalis.)
	97 (gris clair)
	95 (gris souris)

 92 (gris anthracite)