

Mesures en mm

### Propriétés

Barre d'appui mobile pliante Duo, Design (A), Système 900

- deux barres parallèles, plans de préhension ronds superposés
- peut être rabattu vers le haut et freiné vers le bas
- utilisation mobile
- à monter ultérieurement de manière simple et flexible sur une plaque de montage prémontée 900.50.00160 existante, à commander séparément
- montage sans outil et rapide par simple suspension de la barre d'appui relevable
- protection contre un retrait involontaire grâce à une vis de fixation
- testé jusqu'à 150 kg en utilisant le matériel de fixation HEWI
- poids maximal recommandé pour l'utilisateur : 150 kg
- saillie 850 mm, hauteur 210 mm et largeur 101 mm, diamètre de la barre supérieure 33,7 mm, diamètre de la barre inférieure 25 mm
- en acier inoxydable de haute qualité, revêtu par poudre dans les couleurs HEWI DX (blanc mat profond), DC (noir mat profond) et SC (gris foncé nacré mat profond)
- Possibilité de rajouter des supports au sol 900.50.02060 et 900.50.02160
- conforme au règlement CE et UKCA (UE) 2017/745 sur les dispositifs médicaux
- satisfait aux exigences de la norme DIN 18040, ÖNORM B1600/1601 et SIA 500




### Awards



### Certificats



### Couleurs / Surfaces

	SC (gris foncé nacré mat profond)
	DX (blanc mat profond)
	DC (noir mat profond)