

Afmetingen in mm

Vergelijkbare afbeelding

### Eigenschappen

Winkelgriff mit Brausehalter (USA) der Serie 801




- links- und rechtsseitig montierbar
- senkrecht und waagrecht angeordnete, im rechten Winkel verbundene Stangen mit Stahl-Befestigungsrosetten und Brausehalter
- dient im Dusch- und Wannenbereich zum Festhalten und Abstützen
- geeignet für Handbrausen verschiedener Hersteller
- Brausehalter kann stufenlos geneigt und nach Ziehen oder Drücken eines großflächigen Hebels in der Höhe verstellt werden
- konische Aufnahme am Brausehalter erleichtert das Einhängen der Handbrause
- mit durchgehendem, korrosionsgeschütztem Stahlkern
- Montage an der Wand mit wandspezifischem Befestigungsmaterial und Rosetten von HEWI
- senkrechte Länge auf Maß gefertigt von 23 5/8 inch (600 mm) bis 49 3/16 inch (1250 mm), waagerechte Länge auf Maß gefertigt von 11 13/16 inch (300 mm) bis 33 7/8 inch (850 mm), 2 3/4 inch (70 mm) tief
- Stangendurchmesser 1 5/16 inch (33 mm), Rosettendurchmesser 2 3/4 inch (70 mm)
- maximale Belastbarkeit 330 lbs (150 kg)
- aus hochwertigem Polyamid in den HEWI Farben 99 (Reinweiß), 95 (Felsgrau), 92 (Anthrazitgrau), 90 (Tiefschwarz), 86 (Sand), 84 (Umbra) und 33 (Rubinrot)
- erfüllt die Anforderungen nach 2010 ADA Standards und ICC/ANSI A117.1-2017

### Awards



**Kleuren / Oppervlakken**

	99 (zuiverwit)
	95 (rotsgrijs)
	92 (antraciegrijs)
	90 (diepzwart)

	86 (zand)
	84 (omber)
	33 (robijnrood)