



Afmetingen in mm

Eigenschappen

Mobilele opklapbare steun Mono, Ontwerp (A), Systeem 900

- met een horizontale, ronde handgreep waterpas
- Kan naar boven en geremd naar beneden worden geklapt
- mobiel inzetbaar
- voor eenvoudige en flexibele montage achteraf op bestaande, voorgemonteerde montageplaat 900.50.00160, moet apart besteld worden
- gereedschapsloze en snelle montage door eenvoudig ophangen van de opklapbare steun
- met bevestigingsschroeven beveiligd tegen onbedoeld lostrekken
- getest tot 150 kg bij gebruik met HEWI-bevestigingsmateriaal
- Aanbevolen maximaal gewicht van de gebruiker: 150 kg
- Uitzwenking 600 mm, 210 mm breed en 101 mm hoog, Staaf diameter 33,7 mm
- van hoogwaardig roestvrij staal, gepoedercoat in HEWI kleuren DX (diepmat wit), DC (diepmat zwart) en SC (diepmat donkergrijs parelmica)
- is geproduceerd in overeenstemming met de CE- en UKCA-verordening (EU) 2017/745 betreffende medische hulpmiddelen
- Voldoet aan de eisen conform DIN 18040




Awards



Certificaten



Kleuren / Oppervlakken

-  SC (diepmat donkergrijs parelmoer)
-  DX (diepmat wit)
-  DC (diepmat zwart)