

Afmetingen in mm

### Eigenschappen

Mobile opklapbare steun Duo, Ontwerp (A), Systeem 900

- Twee parallelle, boven elkaar geplaatste ronde greepgedeeltes
- Kan naar boven en geremd naar beneden worden geklapt
- mobiel inzetbaar
- voor eenvoudige en flexibele montage achteraf op bestaande, voorgemonteerde montageplaat 900.50.00160, moet apart besteld worden
- gereedschapsloze en snelle montage door eenvoudig ophangen van de opklapbare steun
- met bevestigingsschroeven beveiligd tegen onbedoeld lostrekken
- getest tot 150 kg bij gebruik met HEWI-bevestigingsmateriaal
- Aanbevolen maximaal gewicht van de gebruiker: 150 kg
- Uitzwenking 700 mm, 210 mm breed en 101 mm hoog, Diameter bovenrail 33,7 mm, Diameter onderste rail 25 mm
- van hoogwaardig roestvrij staal, gepoedercoat in HEWI kleuren DX (diepmat wit), DC (diepmat zwart) en SC (diepmat donkergrijs parelmica)
- Vloersteunen 900.50.02060 en 900.50.02160 kunnen achteraf worden gemonteerd.
- is geproduceerd in overeenstemming met de CE- en UKCA-verordening (EU) 2017/745 betreffende medische hulpmiddelen
- Voldoet aan de eisen conform ÖNORM B1600/1601 en SIA 500




### Awards



### Certificaten



### Kleuren / Oppervlakken

	SC (diepmat donkergrijs parelmoer)
	DX (diepmat wit)
	DC (diepmat zwart)