

Vergelijkbare afbeelding

Afmetingen in mm

Eigenschappen

Opklapbare steun uit de serie 801

- met geïntegreerde spoeling, E-uitvoering
- Twee parallelle, boven elkaar geplaatste, stangen met elkaar verbonden door een verbindingsbocht
- wordt gebruikt om vast te houden en te ondersteunen - met continue, Corrosiebestendige stalen kern en wandplaat van polyamide met geïntegreerde stalen kern
- Kan naar boven en geremd naar beneden worden geklapt
- Knop met blauwe ring wordt gebruikt om de toiletspoeling te activeren
- Spiraalkabel met vrije kabeleinden voor wandaansluiting
- incl. witte afdekking voor inbouwdoos
- Stuurspanning max. 30 V = SELV, PELV, schakelstroom tot max. 2 A
- passend voor alle gangbare inbouwreservoirs met elektrische bediening
- Bevestiging aan de wand met wandspecifiek HEWI bevestigingsmateriaal (apart te bestellen)
- afdichtband voor het afdichten van de bevestigingspunten is bij de levering inbegrepen
- Verborgene bevestiging
- getest tot 150 kg bij gebruik met HEWI-bevestigingsmateriaal
- Aanbevolen maximaal gewicht van de gebruiker: 150 kg
- Uitzwenking 850 mm, 259 mm breed en 78 mm hoog, stangdiameter 33 mm
- gemaakt van mat polyamide in HEWI-kleuren 99 (zuiver wit), 98 (signaalwit), 97 (lichtgrijs), 95 (rotsgrijs) en 92 (antracietgrijs)
- Toiletrolhouder 801.50B011 en vloersteunen 950.50.021XA en 950.50.023XA kunnen achteraf worden gemonteerd.
- is geproduceerd in overeenstemming met de CE- en UKCA-verordening (EU) 2017/745 betreffende medische hulpmiddelen
- Voldoet aan de eisen conform DIN 18040, ÖNORM B1600/1601 en SIA 500





Awards




Certificaten



Kleuren / Oppervlakken

| | |
|---|-----------------|
|  | 99 (zuiverwit) |
|  | 98 (signaalwit) |
|  | 97 (lichtgrijs) |
|  | 95 (rotsgrijs) |

 92 (antraciegrijs)