

Vergelijkbare afbeelding

Afmetingen in mm

Eigenschappen

Opklapbare steun uit de serie 801

- met geïntegreerde spoeling, E-uitvoering
- Twee parallelle, boven elkaar geplaatste, stangen met elkaar verbonden door een verbindingsbocht
- wordt gebruikt om vast te houden en te ondersteunen - met continue, Corrosiebestendige stalen kern en wandplaat van polyamide met geïntegreerde stalen kern
- Kan naar boven en geremd naar beneden worden geklapt
- Knop met blauwe ring wordt gebruikt om de toiletspoeling te activeren
- Spiraalkabel met vrije kabeleinden voor wandaansluiting
- incl. witte afdekking voor inbouwdoos
- Stuurspanning max. 30 V = SELV, PELV, schakelstroom tot max. 2 A
- passend voor alle gangbare inbouwreservoirs met elektrische bediening
- Bevestiging aan de wand met wandspecifiek HEWI bevestigingsmateriaal (apart te bestellen)
- afdichtband voor het afdichten van de bevestigingspunten is bij de levering inbegrepen
- Verborgene bevestiging
- getest tot 150 kg bij gebruik met HEWI-bevestigingsmateriaal
- Aanbevolen maximaal gewicht van de gebruiker: 150 kg
- Uitzwenking 850 mm, 259 mm breed en 78 mm hoog, stangdiameter 33 mm
- gemaakt van hoogglanzend polyamide volgens HEWI kleuren-tabel
- Wc-rolhouder 801.50.011 en vloersteunen 950.50.021XA en 950.50.023XA achteraf te monteren
- is geproduceerd in overeenstemming met de CE- en UKCA-verordening (EU) 2017/745 betreffende medische hulpmiddelen
- Voldoet aan de eisen conform DIN 18040, ÖNORM B1600/1601 en SIA 500













Awards



Certificaten



Kleuren / Oppervlakken

	99 (zuiverwit)		92 (antraciegrijs)		55 (aqua blauw)
	98 (signaalwit)		90 (diepzwart)		50 (staalblauw)
	97 (lichtgrijs)		86 (zand)		33 (robijnrood)
	95 (rotsgrijs)		84 (omber)		18 (mosterdgeel)