



Dimensjoner i mm

Egenskaper

Grunnleggende sammenleggbare støtteskinne med funksjonsknapp E-versjon til høyre i LifeSystem-serien

- mer stabil, Sammenleggbart støtتهåndtak med én arm
- Sklisikker og ergonomisk gripepute
- tjener til å holde, Støtte og utretting
- Plastoverflate av høy kvalitet og ripebestandig pulverlakk
- maksimal produktstivhet øker stabiliteten og skaper en sikker gripefølelse for brukeren
- med funksjonsknapp (E-versjon)
- Versjon til høyre (fra brukerens synsvinkel)
- Gul knapp (klokkesymbol) brukes til å utløse en fritt definerbar funksjon (funksjonsknappen oppfyller ikke kravene til nødalarm i henhold til DIN VDE 0834-1)(konveks, følbart trykkpunkt)
- Kabel med frie kabelender for veggtilkobling
- inkl. hvitt deksel for innfelt boks
- Styrespenning maks. 30 V = SELV, PELV, Koblestrøm opp til maks. 2 A
- Passer til alle standard innbygningssystemer med elektrisk styring
- Foldes oppover og nedover med lett demping
- lite vedlikehold, Permanent lettløpende skjørt, Forhåndsinnstilt ex works
- en definert stopp forhindrer, at det sammenleggbare støtتهåndtaket berører veggen
- Utkraving 750 mm, 120 mm bred, Veggpanel 202 mm høyt
- 58 mm bred gripepute
- Utkraving i aluminium, pulverlakkert i HEWI-fargene signalhvit, blank med plastgrepute i SD (signalhvit), matt og GU (antrasitt, matt) eller brakett antrasitt, blank med gripepute i TB (signalhvit), matt og DR (antrasitt, matt), med høyglansforkromede designelementer
- Papirrullholder 802.50.01160 og ryggstøtte 802.51.90.. kan ettermonteres - enkel montering takket være separat installasjon av monteringsplaten i rustfritt stål, matt polert
- skjult, Korrosjonsfritt og testet HEWI-festemateriale for ulike veggkonstruksjoner (bestilles separat)
- Tetningstape for tetting av festepunktene er inkludert i leveringsomfanget
- Testet opp til 150 kg ved bruk med HEWI festemateriale
- Anbefalt maksimal vekt for brukeren: 150 kg
- er produsert i samsvar med CE- og UKCA-forordning (EU) 2017/745 om medisinsk utstyr
- oppfyller kravene som gjelder i Belgia (CWATUPE, WVG Vlaanderen) med hensyn til utspringet på det sammenleggbare støtتهåndtaket på toalettet





Utmerkelser og æresbevisninger



Sertifikater



Farger/overflater

-  TB (antrasitt høyglans
- hvit matt)
-  SD (hvit høyglans
- hvit matt)
-  GU (hvit høyglans
- matt antrasitt)
-  DR (antrasitt høyglans
- antrasitt matt)