

Dimensjoner i mm

Egenskaper




Servantprofil med hylle

- Adaptiv tilleggsfunksjon for servantmodeller 950.13.20.. og 950.13.30..
- Hyllen kan enkelt hektes inn i og hektes ut av profilen på servanten
- Ekstra oppbevaringsplass ved servanten
- Hylle 360 mm bred, 102 mm dyp
- Hull for å holde koppen og såpedispenseren til 800 K-systemet
- Hylle laget av rustfritt stål av høy kvalitet, Aluminiumsprofil
- pulverlakkert i HEWI-fargene DX (dyp matt hvit), DC (dyp matt svart) og SC (dyp matt mørkegrå perlemorglimmer)
- Kan lastes opp til 2 kg
- inkl. korrosjonsfritt HEWI festemateriale for profilen

Utmerkelser og æresbevisninger



Farger/overflater

| | |
|---|------------------------|
|  | SC (mørkegrå dyp matt) |
|  | DX (hvit dyp matt) |
|  | DC (svart dyp matt) |