

Dimensjoner i mm

## Egenskaper




### Arkiveringing

- Adaptiv tilleggsfunksjon for veggprofiler 950.13.00.. og servantmodeller 950.13.20.., 950.13.30.., 950.19.087 og 950.19.088
- Hyllen kan enkelt hektes inn i og hektes ut av profilen
- Ekstra oppbevaringsplass på veggen eller direkte ved servanten
- Hylle 360 mm bred, 102 mm dyp
- av kvalitativt rustfritt stål
- pulverlakkert i HEWI-fargene DX (dyp matt hvit), DC (dyp matt svart) og SC (dyp matt mørkegrå perlemorglimmer)
- Kan lastes opp til 2 kg

## Utmerkelser og æresbevisninger



## Farger/overflater

-  SC (mørkegrå dyp matt)
-  DX (hvit dyp matt)
-  DC (svart dyp matt)