

Bilde lignende

### Egenskaper





Klappsete i 801-serien





- Bygd opp av stenger og sitteelementer
- slik at du kan sitte på en trygg måte i dusjområdet
- maksimal belastning 150 kg
- med plassbesparende, sammenleggbare sitteflate
- med gulvstøtte laget etter mål for opptak av vertikal kraftpåvirkning
- Gulvstøtte med bred gulv buffer for beskyttelse av myke gulvbelegg
- Montering på veggen med veggspesifikt HEWI-festematerial
- Rund tetteplate for tetting av festepunktene i henhold til DIN 18534 er inkludert i leveringen
- skjult feste
- 450 mm bred, 665 mm dyp
- Sitteelementer 55 mm brede
- Gulvstøtte laget etter mål for setehøyder fra 200 til 672 mm
- av høyglanset polyamid i henhold til HEWI fargekart
- med korrosjonsbeskyttet stålkjerne
- Veggmonteringsplater av polyamid med integrert stålkjerne
- oppfyller kravene iht. BS-standarden BS 8300:2009 (+A1:2010)/Doc M

### Utmerkelser og æresbevisninger



**Farger/overflater**

	99 (ren hvit)
	98 (signal hvitt)
	97 (lysegrå)
	95 (steingrå)

	92 (antracitegrå)
	90 (dyp svart)
	86 (sand)
	84 (umbra)

	55 (aquablå)
	50 (stålblå)
	33 (rubin rød)
	18 (sennep gul)