

Dimensjoner i mm

Egenskaper

Mobilt sammenleggbart støttehåndtak Duo, Design (A), System 900

- to parallelle, Runde håndtaksnivåer plassert over hverandre
- Kan brettes oppover og bremses nedover
- Mobil bruk
- for enkel og fleksibel ettermontering på eksisterende, forhåndsmontert monteringsplate 900.50.00160, må bestilles separat
- Rask og verktøyfri montering ved å feste det sammenleggbare støttehåndtaket
- Sikret mot utilsiktet fjerning med festeskruer
- Testet opp til 150 kg ved bruk med HEWI festemateriale
- Anbefalt maksimal vekt for brukeren: 150 kg
- Utkraving 850 mm, 210 mm høy og 101 mm bred, Diameter toppskinne 33,7 mm, Diameter nedre skinne 25 mm
- av kvalitativt rustfritt stål, pulverlakkert i HEWI-fargene DX (dyp matt hvit), DC (dyp matt svart) og SC (dyp matt mørkegrå perlemorglimmer)
- Gulvstøttene 900.50.02060 og 900.50.02160 kan ettermonteres
- er produsert i samsvar med CE- og UKCA-forordning (EU) 2017/745 om medisinsk utstyr
- oppfyller kravene i DIN 18040, ÖNORM B1600/1601 og SIA 500




Utmerkelser og æresbevisninger



Sertifikater



Farger/overflater

	SC (mørkegrå dyp matt)
	DX (hvit dyp matt)
	DC (svart dyp matt)