

Wymiary w mm

Właściwości















Uchwyt Seria 801

- uchwyt z rozetkami do mocowania, zagięty na obu końcach pod kątem prostym
- służy do podtrzymywania i podpierania się
- z metalowym rdzeniem i zakończeniami łuków wzmocnionymi stalą
- montaż ścienny za pomocą zestawu do mocowania i rozetek HEWI
- dł. osi 400 mm
- śr. drążka 33 mm, śr. rozetki 70 mm
- z wysokiej jakości poliamidu w wybranych kolorach HEWI
- Przestrzegać w przypadku korzystania z zawieszanych siedzeń: Wymagane sprawdzenie zgodności.
- Szczegółowa lista możliwych kombinacji uchwytów, Uchwyty kątowe i poręcze prysznicowe z dopasowanymi zawieszanymi siedzeniami można znaleźć w naszym katalogu online w obszarze pobierania odpowiedniego produktu.

Wyróżnienia



Kolory / Powierzchnie

 99 (czysta biel)	 92 (szary antracytowy)	 74 (jabłko zielone)	 33 (rubinowa czerwień)
 98 (sygnał biały)	 90 (czerń jetowa)	 55 (błękit akwaticzny)	 18 (żółta musztarda)
 97 (jasnoszary)	 86 (piasek)	 50 (stalowoniebieski)	
 95 (szary kamień)	 84 (umbra)	 36 (koral)	

Zastrzega się możliwość wprowadzania zmian technicznych, 24.03.2025