

Właściwości





Uchwyt kątowy, System 900

- ułożone pionowo i poziomo, drążki połączone pod kątem prostym, z rozetami mocującymi
- wersja prawostronna
- długość w poziomie 300 mm, długość w pionie 600 mm, głębokość 88 mm
- średnica drążków 32 mm, Grubość rury 2 mm, Średnica rozety 70 mm
- z wysokiej jakości stali szlachetnej, powłoka PVD
- w zestawie bezkorozyjne i sprawdzone elementy mocujące HEWI do montażu ściennego oraz taśma uszczelniająca do uszczelnienia wywierconych otworów

Wyróżnienia



Kolory / Powierzchnie

	WR (nikiel szczotkowany)
	LP (szczotkowany mosiądz)
	EC (błyszczący czarny chrom)
	CK (błyszczący mosiądz)