

Wymiary w mm

Właściwości




Uchwyt kątowy, System 900

- ułożone pionowo i poziomo, drążki połączone pod kątem prostym, z rozetami mocującymi
- wersja prawostronna
- długość w poziomie 500 mm, długość w pionie 1000 mm, głębokość 88 mm
- średnica drążków 32 mm, Grubość rury 2 mm, Średnica rozety 70 mm
- z wysokiej jakości stali szlachetnej, malowane proszkowo w kolorach HEWI DX (głęboka matowa biel), DC (głęboka matowa czerń) i SC (głęboka matowa ciemnoszara perłowa mika)
- w zestawie bezkorozyjne i sprawdzone elementy mocujące HEWI do montażu ściennego oraz taśma uszczelniająca do uszczelnienia wywierconych otworów
- Przetestowano do 200 kg w przypadku użycia z materiałem mocującym HEWI
- Zalecana maksymalna waga użytkownika: 150 kg
- spełnia wymogi normy SIA 500

Wyróżnienia



Kolory / Powierzchnie

-  SC (ciemnoszary matowy)
-  DX (biały matowy)
-  DC (czarny matowy)