

Podobne zdjęcie

Wymiary w mm

Właściwości













Uchwyt podłogowo-ścienny Seria 801

- do montażu z lewej i prawej strony
- drążki połączone pod kątem prostym, z rozetkami do mocowania ze stali
- służy do podtrzymywania i podpierania się
- z odpornym na korozję stalowym rdzeniem
- montaż za pomocą zestawu do mocowania i rozetek HEWI
- osie: szer. od 300 mm do 834 mm, wys. od 670 mm do 950 mm i gł. 135 mm, śr. drążków 33 mm, śr. rozetki 70 mm
- z wysokiej jakości poliamidu w wybranych kolorach HEWI
- zestaw uzupełniający do WC uchwyt na papier 801.50.011 oraz zestaw uzupełniający do WC spluczka (radio) 801.50.060 do doposażenia

Wyróżnienia



Kolory / Powierzchnie

 99 (czysta biel)	 92 (szary antracytowy)	 55 (błękit akwaticzny)
 98 (sygnał biały)	 90 (czerń jetowa)	 50 (stalowoniebieski)
 97 (jasnoszary)	 86 (piasek)	 33 (rubinowa czerwień)
 95 (szary kamień)	 84 (umbra)	 18 (żółta musztarda)

Zastrzega się możliwość wprowadzania zmian technicznych, 28.02.2026