

Podobne zdjęcie

Wymiary w mm

Właściwości

Składany uchwyt pomocniczy serii 801

- ze zintegrowanymi przyciskami spłukującymi/funkcyjnymi, Wersja elektroniczna i nakładki na ramię
- dwa równoległe, ułożone jeden nad drugim, drażki łączone za pomocą kolanka łączącego
- służy do przytrzymywania i podtrzymywania - z ciągłym, zabezpieczonym przed korozją rdzeniem stalowym i poliamidową płytą ścienną ze zintegrowanym rdzeniem stalowym
- możliwość składania do góry i hamowania w dół
- Srebrny metalowy przycisk z niebieskim pierścieniem służy do aktywacji spłukiwania toalety., Srebrny metalowy przycisk z żółtym pierścieniem służy do uruchamiania dowolnie zdefiniowanej funkcji (przycisk funkcyjny nie spełnia wymagań dotyczących połączenia alarmowego zgodnie z normą DIN VDE 0834-1).
- kabel spiralny z wolnymi końcówkami do podłączenia ściennego
- łącznie z białą pokrywą na puszkę podtynkową
- napięcie sterujące maks. 30 V = SELV, PELV, prąd przełączania do maks. 2 A
- pasuje do wszystkich dostępnych spłuczek podtynkowych ze sterowaniem elektrycznym
- montaż na ścianie za pomocą specyficznego dla ściany materiału mocującego HEWI (zamawiany oddzielnie)
- taśma uszczelniająca do uszczelniania punktów mocowania wchodzi w zakres dostawy
- ukryte mocowanie
- Przetestowano do 150 kg w przypadku użycia z materiałem mocującym HEWI
- Zalecana maksymalna waga użytkownika: 150 kg
- wysunięcie 700 mm, 259 mm wysokości i 78 mm szerokości, Średnica pręta 33 mm
- Podkładka pod ramię wykonana z czarnej pianki PU, długość 295 mm
- wykonane z poliamidu o wysokim połysku w wybranych kolorach HEWI
- uchwyt na papier toaletowy 801.50.011 i wsporniki podłogowe 950.50.021XA i 950.50.023XA do późniejszego montażu
- jest produkowany zgodnie z rozporządzeniem CE i UKCA (UE) 2017/745 w sprawie wyrobów medycznych
- spełnia wymogi ÖNORM B1600/1601 i SIA 500

Wyróżnienia











Certyfikaty



Kolory / Powierzchnie

| | |
|---|-------------------|
|  | 99 (czysta biel) |
|  | 98 (sygnał biały) |
|  | 97 (jasnoszary) |
|  | 95 (szary kamień) |

| | |
|---|------------------------|
|  | 92 (szary antracytowy) |
|  | 90 (czerń jetowa) |
|  | 86 (piasek) |
|  | 84 (umbra) |

| | |
|---|------------------------|
|  | 55 (błękit akwaticzny) |
|  | 50 (stalowoniebieski) |
|  | 33 (rubinowa czerwień) |
|  | 18 (żółta musztarda) |