

















Wymiary w mm

### Właściwości

Wspornik sufitowy

- średnica 33 mm, montaż łuku
- podwieszenie sufitu z systemu drążków średnica 33 mm
- rura z poliamidu z antykorozyjnym rdzeniem stalowym
- długość L = ..... mm
- przygotowane pod montaż na wygięciu 90°
- mocowanie za pomocą rozety średnica 70 mm
- dostawa bez śrub mocujących i kołków
- z wysokojakościowego poliamidu wg tabeli kolorów HEWI

### Kolory / Powierzchnie

|   |  |  |  |
|---|--|--|--|
|  99 (czysta biel)  |  92 (szary antracytowy) |  74 (jabłko zielone)    |  36 (koral)             |
|  98 (sygnał biały) |  90 (czerń jetowa)      |  72 (majowy zielony)    |  33 (rubinowa czerwień) |
|  97 (jasnoszary)   |  86 (piasek)            |  55 (błękit akwaticzny) |  24 (pomarańczowy)      |
|  95 (szary kamień) |  84 (umbra)             |  50 (stalowoniebieski)  |  18 (żółta musztarda)   |