



















Wymiary w mm

Właściwości

Podkładka wyrównująca

- do taśm przykręcanych B9505.75...
- Do kompensowania skoków drzwi do przodu lub do tyłu
- 2 mm grubości, z wysokiej jakości poliamidu wg tabeli kolorów HEWI

Kolory / Powierzchnie

 99 (czysta biel)	 92 (szary antracytowy)	 74 (jabłko zielone)	 36 (koral)
 98 (sygnał biały)	 90 (czerń jetowa)	 72 (majowy zielony)	 33 (rubinowa czerwień)
 97 (jasnoszary)	 86 (piasek)	 55 (błękit akwatyyczny)	 24 (pomarańczowy)
 95 (szary kamień)	 84 (umbra)	 50 (stalowoniebieski)	 18 (żółta musztarda)

Zastrzega się możliwość wprowadzania zmian technicznych, 27.02.2026