



Podobne zdjęcie

Wymiary w mm

Właściwości

Składany uchwyt pomocniczy serii 801

- z dostosowanym podparciem podłogi
- dwa równoległe, ułożone jeden nad drugim, drążki łączone za pomocą kolanka łączącego
- służy do przytrzymywania i podtrzymywania - z ciągłym, zabezpieczonym przed korozją rdzeniem stalowym i poliamidową płytą ścienną ze zintegrowanym rdzeniem stalowym
- możliwość składania do góry i hamowania w dół
- montaż na ścianie za pomocą specyficznego dla ściany materiału mocującego HEWI (zamawiany oddzielnie)
- taśma uszczelniająca do uszczelniania punktów mocowania wchodzi w zakres dostawy
- ukryte mocowanie
- Przetestowano do 150 kg w przypadku użycia z materiałem mocującym HEWI
- Zalecana maksymalna waga użytkownika: 150 kg
- wysunięcie 750 mm, 259 mm wysokości i 78 mm szerokości, Średnica pręta 33 mm
- wykonane z poliamidu o wysokim połysku w wybranych kolorach HEWI
- Uchwyt na papier do WC 801.50.011 i przycisk spłukujący do WC (radiowy) 801.50.060 mogą być doposażone.
- jest produkowany zgodnie z rozporządzeniem CE i UKCA (UE) 2017/745 w sprawie wyrobów medycznych
- spełnia wymogi obowiązujące w Belgii (CWATUPE, WVG Vlaanderen) w odniesieniu do występu składanego uchwytu pomocniczego na WC













Wyróżnienia



Certyfikaty



Kolory / Powierzchnie

 99 (czysta biel)	 92 (szary antracytowy)	 55 (błękit akwaticzny)
 98 (sygnał biały)	 90 (czerní jetowa)	 50 (stalowoniebieski)
 97 (jasnoszary)	 86 (piasek)	 33 (rubinowa czerwíeń)
 95 (szary kamień)	 84 (umbra)	 18 (żółta musztarda)