

Podobne zdjęcie

Wymiary w mm

Właściwości

Składana poręcz podporowa, obrotowy z serii 801

- ze zintegrowanymi przyciskami spłukującymi/funkcyjnymi, Wersja elektroniczna i nakładki na ramię
- dwa równoległe, ułożone jeden nad drugim, drażki łączone za pomocą kolanka łączącego
- służy do przytrzymywania i podtrzymywania - z ciągłym, zabezpieczonym przed korozją rdzeniem stalowym i poliamidową płytą ścienną ze zintegrowanym rdzeniem stalowym
- możliwość składania do góry i hamowania w dół, a w pozycji złożonej możliwość obracania w lewo lub w prawo w kierunku ściany
- Srebrny metalowy przycisk z niebieskim pierścieniem służy do aktywacji spłukiwania toalety, Srebrny metalowy przycisk z żółtym pierścieniem służy do uruchamiania dowolnie zdefiniowanej funkcji (przycisk funkcyjny nie spełnia wymagań dotyczących połączenia alarmowego zgodnie z normą DIN VDE 0834-1).
- kabel spiralny z wolnymi końcówkami do podłączenia ściennego
- łącznie z białą pokrywą na puszkę podtynkową
- napięcie sterujące maks. 30 V = SELV, PELV, prąd przełączania do maks. 2 A
- pasuje do wszystkich dostępnych spłuczek podtynkowych ze sterowaniem elektrycznym
- montaż na ścianie za pomocą specyficznego dla ściany materiału mocującego HEWI (zamawiany oddzielnie)
- taśma uszczelniająca do uszczelniania punktów mocowania wchodzi w zakres dostawy
- ukryte mocowanie
- Przetestowano do 150 kg w przypadku użycia z materiałem mocującym HEWI
- Zalecana maksymalna waga użytkownika: 150 kg
- wysunięcie 700 mm, 259 mm wysokości i 78 mm szerokości, Średnica pręta 33 mm
- Podkładka pod ramię wykonana z czarnej pianki PU, długość 295 mm
- wykonane z poliamidu o wysokim połysku w wybranych kolorach HEWI
- uchwyt na papier toaletowy 801.50.011 i wsporniki podłogowe 950.50.021XA i 950.50.023XA do późniejszego montażu
- jest produkowany zgodnie z rozporządzeniem CE i UKCA (UE) 2017/745 w sprawie wyrobów medycznych
- spełnia wymogi ÖNORM B1600/1601 i SIA 500

Wyróżnienia











Certyfikaty



Kolory / Powierzchnie

	99 (czysta biel)
	98 (sygnał biały)
	97 (jasnoszary)
	95 (szary kamień)

	92 (szary antracytowy)
	90 (czerń jetowa)
	86 (piasek)
	84 (umbra)

	55 (błękit akwaticzny)
	50 (stalowoniebieski)
	33 (rubinowa czerwień)
	18 (żółta musztarda)