

Podobne zdjęcie

Wymiary w mm

Właściwości













Uchwyt kątowy Seria 801

- drążki połączone pod kątem rozwartym, z rozetkami do mocowania z tworzywa
- zwiększona stabilność dzięki zastosowaniu 3 wsporników mocujących
- służy do podtrzymywania i podpierania się przy siadaniu i podnoszeniu z toalety
- do montażu z lewej i prawej strony
- montaż ścienny za pomocą zestawu do mocowania i rozetek HEWI
- długości osi 295 mm i 325 mm, kąt 135°, wysokość 200 mm i głębokość 91 mm
- śr. drążka 33 mm, śr. rozetki 70 mm
- z wysokiej jakości poliamidu w wybranych kolorach HEWI
- z metalowym rdzeniem i zakończeniami łuków wzmocnionymi stalą
- zestaw uzupełniający do WC uchwyt na papier 801.50.011 oraz zestaw uzupełniający do WC spłuczka (radio) 801.50.060 do doposażenia

Wyróżnienia



Kolory / Powierzchnie

 99 (czysta biel)	 92 (szary antracytowy)	 55 (błękit akwaticzny)
 98 (sygnał biały)	 90 (czerń jetowa)	 50 (stalowoniebieski)
 97 (jasnoszary)	 86 (piasek)	 33 (rubinowa czerwień)
 95 (szary kamień)	 84 (umbra)	 18 (żółta musztarda)