















Wymiary w mm

Właściwości

Fixing type

for back-sided handle fixing with blank rose on solid wood, PVC and 2-3 chamber aluminium profiles. Drillhole in the door 12 mm diameter, dimension L = insertion depth, Diameter of the cap 33 mm. Dimension L 6 mm, door thickness 50 - 60 mm.

Kolory / Powierzchnie

 99 (czysta biel)	 92 (szary antracytowy)	 74 (jabłko zielone)	 33 (rubinowa czerwień)
 98 (sygnał biały)	 90 (czern jętowa)	 55 (błękit akwaticzny)	 18 (żółta musztarda)
 97 (jasnoszary)	 86 (piasek)	 50 (stalowoniebieski)	
 95 (szary kamień)	 84 (umbra)	 36 (koral)	