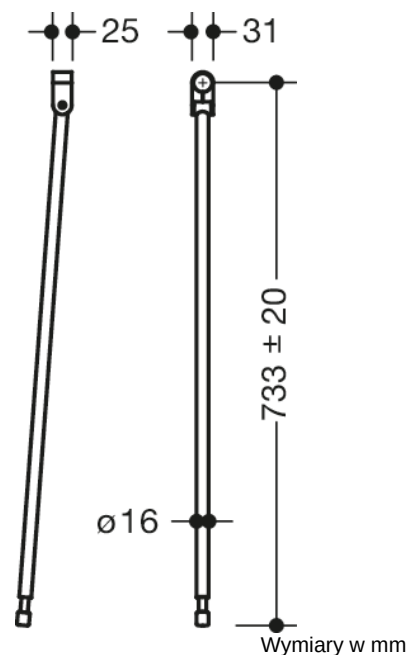




Podobne zdjęcie



Właściwości





Podpórka

- pionowa podpórka do uprzednio zamocowanych uchwytów ściennych Duo 950.50...
- wys. montażowa 850 mm (spełnia wymagania ÖNORM B1600)
- łatwy montaż
- złącze z wysokiej jakości poliamidu w kolorach HEWI 90 (czerną głębi), 92 (szarość antracytu), 98 (biały), 99 (czysta biel)
- podpórka ze szrotkowanej stali szlachetnej
- dł. w pionie 733 mm
- możliwa regulacja w zakresie ± 20 mm
- produkowany zgodnie z CE- i UKCA-rozporządzeniem (UE) 2017/745 w sprawie wyrobów medycznych

Certyfikaty



Kolory / Powierzchnie

	99 (czysta biel)
	98 (sygnał biały)
	92 (szary antracytowy)
	90 (czerną głębi)