

Wymiary w mm

Właściwości




Składane siedzisko wannowe (USA)

- konstrukcja z drążków i elementów siedziska
- służy do bezpiecznego siedzenia w obrębie wanny
- możliwość składania siedziska do pozycji pionowej
- z ciągłym, rdzeniem stalowym zabezpieczonym przed korozją
- płyta ścienna z matowego poliamidu ze zintegrowanym stalowym rdzeniem
- 15 1/4 cala (387 mm) szerokości i 29 1/8 cala (740 mm) głębokości
- elementy siedziska o szerokości 2 3/16 cala (55 mm)
- w komplecie materiał mocujący do mocowania do ścian pustakowych z drewnianą okładziną tylną wykonaną z dwóch paneli ze sklejki lub twardego drewna o wymiarach 2 x 16 cali połączonych panelem ze sklejki o wymiarach 1/2 x 16 cali.
- ukryte mocowanie
- maksymalne obciążenie 450 lbs (204 kg)
- z wysokiej jakości, matowego poliamidu w kolorach HEWI 99 (czysta biel), 95 (szary skalny) i 92 (szary antracytowy)
- spełnia wymagania standardów ADA 2010 i ICC/ANSI A117.1-2017

Wyróżnienia



Kolory / Powierzchnie

-  99 (czysta biel)
-  95 (szary kamień)
-  92 (szary antracytowy)