

Wymiary w mm

Właściwości











Uchwyt na papier toaletowy z półką System 900

- Uchwyt w kształcie litery U z półką, otwierany w prawo
- uchylny
- z wysokiej jakości stali szlachetnej, powłoka PVD
- szerokość 135 mm, 96 mm wysokości, \varnothing 15 mm
- półka o szerokości 135 mm, głębokość 92 mm
- do montażu ściennego, ukryte mocowanie
- łącznie z bezkorozyjnym zestawem montażowym HEWI

Wyróżnienia



Kolory / Powierzchnie

 WR (nikiel szczotkowany)	 RB (szczotkowana miedź)	 CK (błyszczący mosiądz)
 VT (szczotkowane złoto)	 LP (szczotkowany mosiądz)	 BZ (błyszczące złoto)
 UN (błyszczący brąz)	 JL (błyszczący nikiel)	
 SV (brąz szczotkowany)	 DP (miedź błyszcząca)	