

Właściwości











Uchwyt kątowy, System 900

- ułożone pionowo i poziomo, drążki połączone pod kątem prostym, z rozetami mocującymi
- wersja prawostronna
- długość w poziomie 300 mm, długość w pionie 600 mm, głębokość 88 mm
- średnica drążków 32 mm, Grubość rury 2 mm, Średnica rozety 70 mm
- z wysokiej jakości stali szlachetnej, powłoka PVD
- w zestawie bezkorozyjne i sprawdzone elementy mocujące HEWI do montażu ściennego oraz taśma uszczelniająca do uszczelnienia wywierconych otworów

Wyróżnienia



Kolory / Powierzchnie

	WR (nikiel szczotkowany)		RB (szczotkowana miedź)		CK (błyszczący mosiądz)
	VT (szczotkowane złoto)		LP (szczotkowany mosiądz)		BZ (błyszczące złoto)
	UN (błyszczący brąz)		JL (błyszczący nikiel)		
	SV (brąz szczotkowany)		DP (miedź błyszcząca)		